

AMBIVALENZ




Bedienungsanleitung Fläpps Klappstuhl
Manual Fläpps Folding Chair

1. Aufklappen / Unfold



a. Stellen Sie Fläpps aufrecht hin.
a. Place Fläpps upright.



b. Drücken Sie die Sitzfläche von der Rückseite des Stuhls so nach vorne, dass sie sich ausklappt. Anschließend drücken Sie die untere Fläche, das Fußteil, von der Vorderseite aus nach hinten.

b. Push the seat from the back of the chair so that it unfolds. Release the foot by pushing it from the front so that it unfolds to the back.



c. Klappen Sie nun die Sitzfläche so weit nach unten wie möglich. Dabei klappt automatisch auch die Fußfläche aus.

c. Fold down the seat now. The foot will fold down synchronised.



d. Lehnen Sie den Stuhl nun so nach hinten, dass die Fußfläche den Boden berührt und achten Sie darauf, dass der Beschlag sich in seine Rastposition setzt. Überprüfen Sie nun den sicheren Stand des Stuhls.

d. Lean back the chair until the foot touches the floor. Make sure the fitting snaps into its locking position. Now check if the chair stands safe.



e. Nehmen Sie Platz und machen Sie es sich bequem!

e. Have a seat and make yourself comfortable!

2. Einklappen / Fold



a. Solange Fläpps aufgeklappt ist befindet sich der Beschlag in einer Rastposition, die das unbeabsichtigte Einklappen verhindert.

a. As long as Fläpps is unfolded, the fitting is in a locking position which prevents it from folding up unintentionally.




b. Richten Sie Fläpps auf. So löst sich der Beschlag aus seiner Rastposition und ist für das Einklappen entsperrt.

b. Put the chair in a upright position. This unlocks the mechanism. The chair is now ready for folding.



c. Klappen Sie nun die Sitzfläche nach oben. Dabei klappt gleichzeitig auch die Fußfläche ein.

c. Pull the seat upwards, the foot also folds in automatically.



d. Beim Einklappen ertönt ein Klicken. Sollte die Fußfläche nicht komplett eingeklappt sein, muss Sie nachträglich per Hand eingeklappt werden.

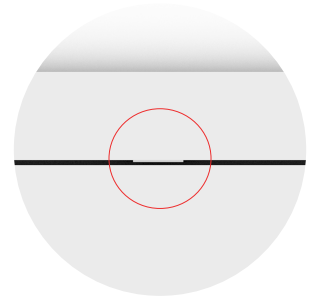
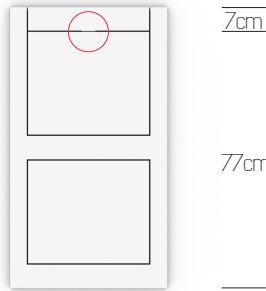
d. You should hear a clicking sound when snapping seat and foot back into place. If the foot is not yet in his original position just push it there manually.



e. Stellen oder hängen Sie Fläpps an Ihre Wand. Er dankt es Ihnen mit Schönheit.

e. Put the Fläpps Folding Chair against or hang it on the wall. Enjoy!

Wandaufhängung / Wall mounting



Im Lieferumfang Ihres Fläpps Klappstuhl befindet sich ein Winkel, mit dem Sie den Stuhl einfach an die Wand hängen können.

a. Befestigen Sie den Winkel je nach Wandbeschaffenheit mit dem geeigneten Befestigungsmaterial.

b. Klappen Sie den Stuhl zusammen und hängen Sie auf, dass die Rückenlehne auf dem Winkel aufliegt.

Your Fläpps Folding Chair comes with a bracket to hang the chair on the wall.

a. Mount the bracket to the wall.

b. Fold the chair and hang it so, that the backrest rests on the bracket.

Sicherheitshinweise / Safety notes

